

北京服装学院表演（服装表演、广告传播）专业 初试报名流程及考试要求

一、报名及考试方法

报名(在线资格审查)时间为 2024 年 1 月 8 日 10:00 至 2024 年 1 月 13 日 15:00。

初试(在线录制视频)时间为 2024 年 1 月 10 日 10:00 至 2024 年 1 月 15 日 15:00。

1.考生于 2024 年 1 月 8 日 10:00 至 2024 年 1 月 13 日 15:00 登录北京服装学院本科招生网(<https://bkzs.bift.edu.cn>)进行报名,完成报名、缴初试费(100 元)。缴费后考生所有信息不能更改。

2.报名时须上传考生近期 2 寸正面免冠照片,照片要求蓝色或白色背景,文件为 JPG 格式,照片大小限制在 300K 以内,若使用照相馆拍摄的原始照片文件,不允许修图。若使用报名系统“自拍照片”,请选择纯白色且无任何杂物的背景,光线均匀充足,拍摄时请保持眼睛与相机镜头水平,头部比例占照片约四分之三,禁止使用美颜等其它特效滤镜照片,否则资格审核不予通过。未通过审核的考生请按照审核意见及时修改,并重新上传。报名同时,请下载打印《北京服装学院 2024 年表演专业考试承诺书》(附件 1),须本人手写签名后与本人身份证原件一起拍照上传。

3.考生报名时须填写本人的形体测量数据,请根据学校要求进行测量,测量数据必须准确,考生复试时会进行复测,发现弄虚作假者,取消考试资格,测量方法及要求详见《初试形体数据测量方法与要求》(附件 2)。

4.考生报名资格审核通过后,方可进行在线录制视频,提交视频截止时间为 2024 年 1 月 15 日 15:00。请在规定时间内完成信息填写、缴费、视频录制及提交等步骤,未按时完成的视为自动放弃,过期不予补报,不予退费。

5.初试结果预计 1 月下旬公布,初试合格的考生需登录学校报名系统缴纳复试费(80 元),并将参加复试的自选伴奏音乐(MP3 格式)上传至报名系统;过期未缴费的考生将视为放弃复试资格。



6.参加复试的考生须按规定时间和要求进行复试。

二、考前准备及注意事项

初试主要对考生模特技巧及形体条件进行综合评定,请仔细阅读以下要求,并参考示范视频完成录制。

(一) 视频录制要求

1.拍摄场地要求：白色或浅色背景，无杂物、无任何标志，光线明亮。背景颜色不可与服装同色。

2.拍摄设备要求：为保证全体考生录制的视频文件相对统一，要求一律使用手机后置摄像头竖屏拍摄。因手机各厂商型号和系统版本存在一些兼容性问题，推荐使用“慧考”APP进行录制，“慧考”APP请登录报名系统进行下载。若使用手机浏览器直接进行录制，请安装最新版的  微软（Edge）或  谷歌（Chrome）原版浏览器（报名系统首页有各版本浏览器下载的连接），并确保浏览器对摄像头和麦克风有使用权限。苹果手机因版本不同，录制视频时会遇到摄像头或麦克风的权限问题，推荐iOS版本在15.3以上，Android系统及Harmony系统的手机无版本限制，仅需安装最新Edge或Chrome原版浏览器即可。请尽量在官网或各手机官方应用商店下载Edge或Chrome原版浏览器！

由于手机屏幕较小，请提前熟悉各功能按钮。考生在考试之前务必认真调试所用设备，认真进行模拟考试，以免影响正式考试。录制时手机底部与地面垂直高度90厘米并固定，录制过程中不可移动机位或变焦，手机始终保持垂直不可倾斜。提交的视频内容连贯，确保考生面部清晰。分辨率1080P；画幅比例9:16；多摄像头手机请注意选择标准镜头，确保人物在画面中完整、清晰，避免因使用广角镜头而变形。

3.拍摄视频要求：严禁使用任何美化修图软件进行拍摄，不得剪辑、美化加工视频内容，包括美颜、瘦脸、滤镜、PS等功能，一经发现按作弊处理，取消考试资格。视频画面中不允许出现考生个人基本信息，不得出现其他人。视频无音效（包括背景音乐、人声等）。

（二）着装与妆发要求

1.着装要求

女生：分体式单色泳装（比基尼），泳裤为三角式不能为裙式；赤脚。

男生：上身裸身状态，下身穿着单色合体泳裤；赤脚。

泳装除了有不可避免的品牌LOGO外，不得有其他任何装饰物，包括滚边、印花图案等，严禁考生穿着培训机构（学校）发放的服装参加考试。

*着装请详见《参考图片》（附件3）。

2.妆发要求

素颜，不得化妆，不得佩戴美瞳、假睫毛，不得穿丝袜和佩戴饰品，发型须前不遮额、侧不掩耳，长发须束马尾辫。

三、视频录制内容与要求

视频录制内容为模特技巧和形体观察，以下全部环节须在30秒内完成。

- 1.正面直线走向镜头，行走距离 5~6 米；
- 2.距镜头 2~3 米，立正站定 2 秒（正面）；
- 3.向左转站定 2 秒（侧面）；
- 4.再向左转站定 2 秒（背面）；
- 5.再向左转站定 2 秒（侧面）；
- 6.再向左转站定 2 秒（还原正面）；
- 7.转身原路返回起点后转身面向摄像头站定（做造型）2~3 秒，停止录制。

四、视频录制主要流程

1.调试录制设备

准备好拍摄设备，点击“开始调试”按钮，查看设备运行是否正常（有多个摄像头的手机，请使用下拉选择最清晰的摄像头）。录制完成后播放视频，检查画面质量，调整设备。

2.身份核验

考生从正面拍摄，录制画面须确保考生面部清晰可见，点击“开始核验”按钮后请保持脸部面向镜头停留 5 秒，系统通过核验后方进入考试模块。

3.模拟考试

考生查看考试内容后可先进行线下准备和线下排练，准备充分后，可进入模拟考试排练，排练录制共有 10 次机会，每次录制结束后，考生可查看录制效果。

4.正式考试

正式考试限时 30 分钟内完成，点击“开始考试”后，将进行 30 分钟倒计时，再点击“开始录制”，进行正式视频录制，每个视频录制限时 30 秒。如果对所拍摄视频不满意，可重新拍摄，正式录制有 3 次机会，选择最满意的一次进行提交，提交成功后不可再更改视频，视频提交未完成时请勿中断或退出应用，有可能会造成录制视频丢失，请按照提示信息谨慎操作！

附件 1

北京服装学院 2024 年表演专业考试承诺书

考生_____，身份证号_____，
承诺在北京服装学院表演专业考试中，严格遵守考试要求和测试规范，提供的形体测量数据及上传视频均按照校方要求操作，数据真实有效，无任何作弊行为。如若违反，本人愿承担由此产生的一切后果。

承诺人：（手签）

年 月 日

考生身份证（照片页朝上）

注：此承诺书需考生本人手写签字，放置身份证（含本人照片页）后拍照上传至报名系统/复试当天携带交至学校。

初试形体数据测量方法与要求

考生对形体数据按照以下要求进行自主测量，安排 1 名助手配合测量。考生应遵守考试诚信，如实填写所测量数据，不得造假与虚报。如发现考生进行假报或与网上报名时所报数据相差过大，学校将取消其考试和录取资格。

测量要求：赤足、只穿内衣。测量数据保留小数点后一位。

测量方式：测量内容需按照以下说明进行。

测量误差：体重 $\pm 0.5\text{kg}$ ，尺寸 $\pm 0.5\text{cm}$ 。

一、垂直尺寸：

1. 身高

考生直立，两脚并拢，头部面向正前方，身体站直背贴墙面，挺胸。测量助手用硬直尺压平头发至头顶骨骼处，测量头顶到地面的垂直高度。测量时不能塌腰、翘臀，要保持腰背自然挺立状态。（见图 1）

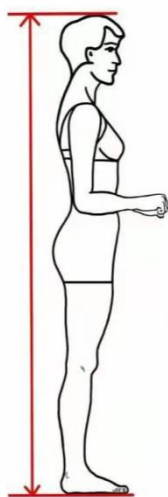


图 1 身高

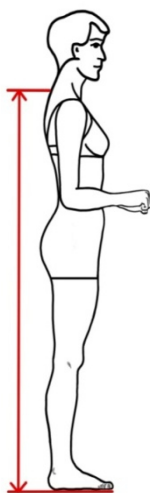


图 2 身长

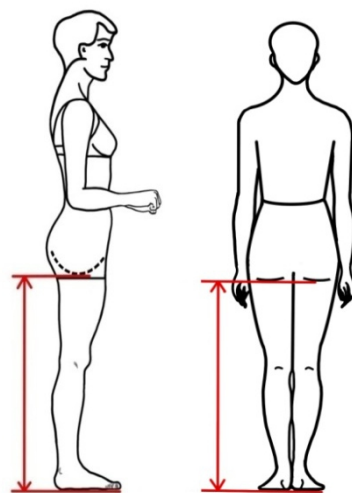


图 3 下身长

2. 身长

考生直立，两脚并拢，头部面向正前方。测量助手测量自第七颈椎点（即低头时颈椎下方明显的突起位置）至地面的垂直距离。测量时不能塌腰、翘臀，要保持腰背自然挺立状态。（见图 2）

3. 下身长

考生直立，两脚并拢。测量助手测量自臀沟至地面的垂直距离。测量时不能塌腰、翘臀，要保持腰背自然挺立状态。（见图3）

二、水平尺寸：

1. 肩宽

考生直立，双臂自然下垂，肩部放松，头部面向正前方。测量助手测量左右肩峰点（肩胛骨的肩峰外侧缘上，向外最突出的点，即肩膀两侧骨骼最外侧位置）之间的水平弧长。测量时不可过度扩肩或含肩，以免影响测量结果。

（见图4）

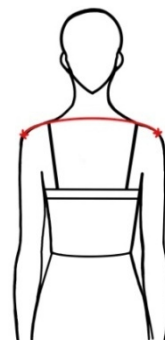


图4 肩宽

2. 胸围

考生脱去内衣，直立，双臂自然下垂，肩部放松，正常呼吸。测量助手测量经肩胛骨、腋窝和乳头的最大水平围长。测量时暂停呼吸，保持平静状态，不可过度吸气挺胸或呼气含胸。（见图5）

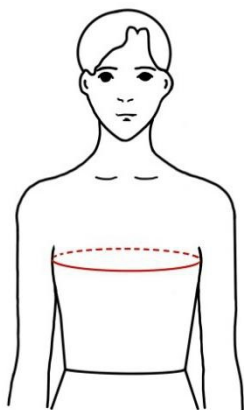


图5 胸围

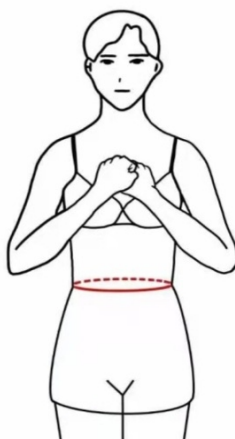


图6 腰围



图7 臀围

3. 腰围

考生直立，两脚并拢，正常呼吸，腹部放松。测量助手测量胯骨上端与肋骨下缘之间腰际线（即躯干中间最细部位）的水平围长。测量时暂停呼吸，不可过度呼气与吸气、收腰，以免影响测量结果。（见图6）

4. 臀围

考生直立，两腿并拢，正常呼吸，腹部放松。测量助手测量臀部最丰满处的水平

围长。(见图7)

5. 上臂围 (左右臂皆可)

考生直立, 手臂自然下垂, 测量助手测量肩点和肘部中间处的水平围长。(见图8)



图8 上臂围



图9 大腿围

6. 大腿围 (左右腿皆可)

考生直立, 两脚分开与肩同宽, 腿部放松。测量助手测量紧靠臀沟下方的最大水平围长。(见图9)



图10 小腿围



图11 脚腕围

7. 小腿围 (左右腿皆可)

考生直立, 两脚分开与肩同宽, 腿部放松。测量助手测量小腿腿肚最粗处的水平

围长。（见图 10）

8. 脚腕围（左右脚皆可）

考生直立，两脚分开与肩同宽，腿部放松。测量助手测量紧靠踝骨上方最细处的水平围长。（见图 11）

三、其他

1. 体重

考生稳定地站在体重称上，测量助手记录体重秤显示的数值，以千克为单位。

2. 备注

考生如有纹身、疤痕或者胎记情况需主动填写，详细描述纹身、疤痕或者胎记的具体位置和大小面积，不得谎报、瞒报。若考生未备注且进入学校面试后发现以上情况者，将直接取消面试资格。

参考图片



图 1 女泳装范例



图 2 男下装范例

注意：

1. 视频录制中不得遮挡面部及除泳装外的肢体（示范视频中模特佩戴口罩是为保护个人隐私，考生一律**不戴口罩**）。

2. 考生视频按要求提交，不许外传，一经发现按作弊处理，取消考试资格。