

附件

## 军招体检预约用户手册

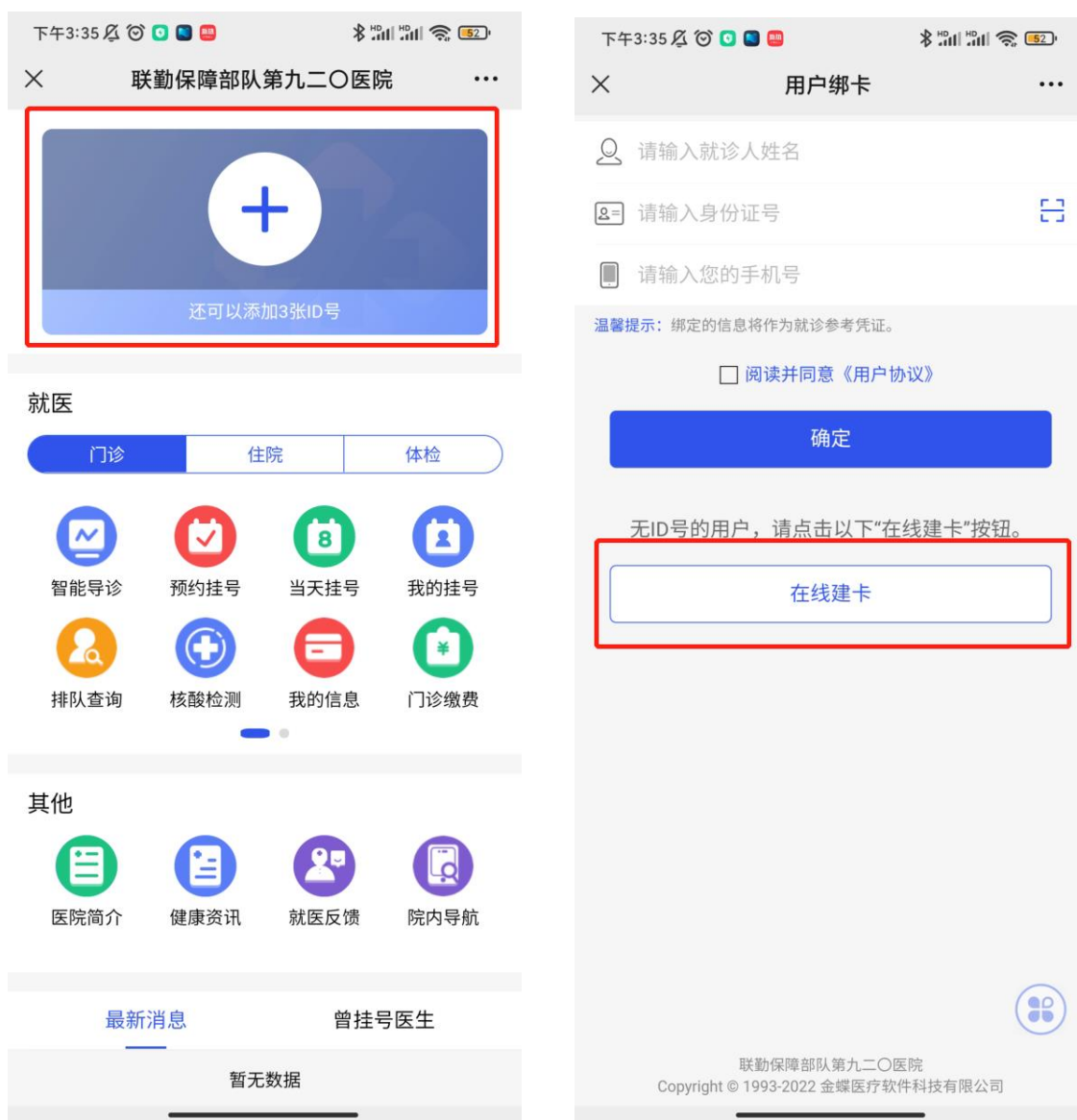
第一步, 扫码关注联勤保障部队第 920 医院或通过微信搜索“联勤保障部队第 920 医院” 并关注。



## 第二步，点击【挂号/缴费】菜单进入首页。



第三步，点击首页上方卡片加号进行在线建卡。



第四步，填写个人建卡资料。

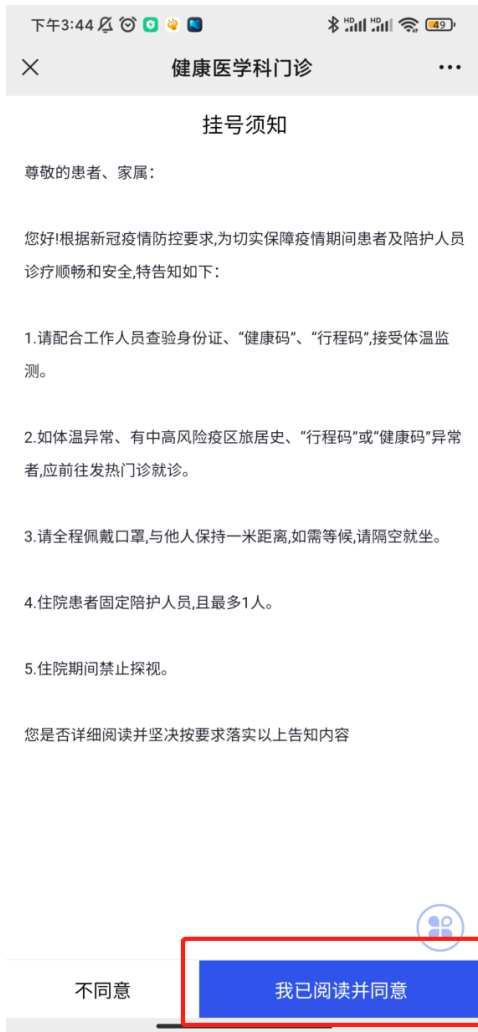
输入姓名、身份证、手机号码和收到的验证码，建卡注册成功收到注册成功消息，如下图所示：



若以前在该微信公众号上建立过个人账户,1至4步可省略。

第五步，点击【体检】找到【军招体检预约】进行预约，操作步骤如下图所示：





下午3:46 蓝牙 信号 49%

× 预约挂号选择时间 ...

 军招体检  
健康医学科门诊

就诊院区 联勤保障部队第九二〇医院

就诊日期 2022-06-29 (星期三) 上午

挂号 | 诊疗费 0.00 元 | 0.00 元

\*就诊人  >

\*支付类型 普通病人 (优惠 0 元)

就诊病情描述

请输入简要病情描述以及本次就诊主要目的


0/100



**确定**

下午3:46 蓝牙 信号 49%

× 温馨提示 ...



订单提交成功

请稍后留意推送消息

**查看消息通知**

1秒后自动跳转



联勤保障部队第九二〇医院  
Copyright © 1993-2022 金蝶医疗软件科技有限公司



看到挂号通知单即表示预约成功，点击该消息展示就诊凭条，凭该凭条按照预约日期到院进行体检即可。